

**REPUBLIQUE DU CONGO**  
Unité\*Travail\*Progrès



**MINISTRE DES PETITES ET MOYENNES  
ENTREPRISES, DE L'ARTISANAT ET DU  
SECTEUR INFORMEL**



**AGENCE CONGOLAISE POUR LA CREATION  
DES ENTREPRISES**

# **BULLETIN STATISTIQUE N° : 2|2022**

## **SITUATION DE CREATION DES ENTREPRISES EN REPUBLIQUE DU CONGO AU DEUXIEME TRIMESTRE 2022**

**Edition de  
Juillet 2022**



## LISTE DES TABLEAUX

Tableau 1 : Evolution (%) de création d'entreprises par forme juridique du mois d'avril à juin 2022.....	4
Tableau 2 : Evolution (%) de création d'entreprises par secteur d'activité du mois d'avril à juin 2022.....	5
Tableau 3 : Evolution (%) de création d'entreprises par département du mois d'avril à juin 2022.....	5
Tableau 4 : Evolution (%) de création d'entreprises par nationalité du mois d'avril à juin 2022.....	6
Tableau 5 : Création d'entreprises par nationalité selon le genre au 2è trimestre 2022.....	6
Tableau 6 : Création d'entreprises par département selon le genre au 2è trimestre 2022.....	6
Tableau 7 : Création d'entreprises par genre selon le secteur au 2è trimestre 2022.....	6
Tableau 8 : Nombre d'ATE enregistrées par nature au 2è trimestre 2022.....	7
Tableau 9 : Nombre d'ATE enregistrées par département au 2è trimestre 2022.....	7
Tableau 10 : Nombre d'ATE enregistrées par Pays d'origine selon le domaine d'intervention au 2è trimestre 2022.....	7
Tableau 11 : Nombre d'ATE enregistrées par domaine d'intervention au 2è trimestre 2022.....	7

## LISTE DES GRAPHIQUES

Graphique 1 : Evolution mensuelle de création au 2è trimestre 2022 par rapport à 2021.....	4
Graphique 2 : Evolution mensuelle de création par forme juridique au 2è trimestre 2022.....	4
Graphique 3 : Evolution (%) de création d'entreprises par genre du mois d'avril à juin 2022.....	5
Graphique 4 : Evolution (%) de création d'entreprises par tranche d'âge du mois d'avril à juin 2022.....	5
Graphique 5 : Evolution (%) de création d'entreprises par genre selon la tranche d'âge au 2ème trimestre 2022 de janvier à Mars 2022.....	6

## PROGRESSION DE CRÉATION DES ENTREPRISES AU PREMIER TRIMESTRE 2022

L'ACPCE a enregistré, au titre du deuxième trimestre 2022, 751 créations d'entreprises contre 738 au deuxième trimestre 2021, soit une hausse de 1,76%. Toutefois, ce chiffre a connu une baisse de 8,53% par rapport au nombre de créations d'entreprises du premier trimestre 2022 (821 entreprises).

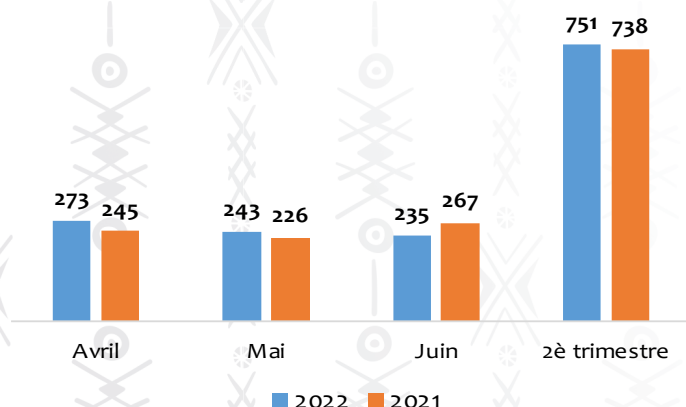
Au cours de la période sous-revue, 71,90% des créations d'entreprises ont été réalisées par les promoteurs de sexe masculin (soit un ratio de 2,56 par rapport aux femmes).

Par ailleurs, l'âge moyen des créateurs d'entreprises (40,4 ans) est resté quasiment identique à celui du deuxième trimestre 2021 (40,9 ans). Il en est de même entre l'âge moyen (40,4 ans) de la période sous-revue et celui du premier trimestre 2022 (40,6 ans).

Comme on peut le constater, les congolais ont réussi à créer 84,95% de l'ensemble des créations au cours du deuxième trimestre de l'année 2022. Cette part est en hausse de 7,62 points de pourcentage par rapport à celle de la même période de 2021. En sus, celle-ci est en augmentation de 1,88 points de pourcentage par rapport à celle du premier trimestre 2021.

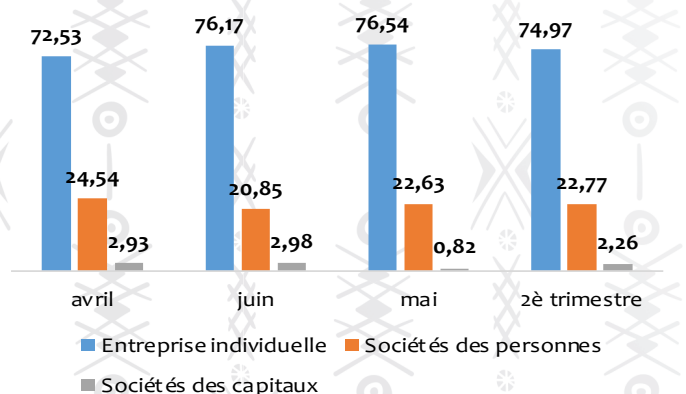
Au titre des autorisations temporaires d'exercices (ATE), il a été enregistré 10 demandes au cours du deuxième trimestre 2022 contre une seule demande au cours du premier trimestre de la même année.

**Graphique 1 : Evolution mensuelle de création au 2<sup>e</sup> trimestre 2022 par rapport à 2021**



Source : ACPCE

**Graphique 2 : Evolution mensuelle de création par forme juridique au 2<sup>e</sup> trimestre 2022**



Source : ACPCE

**Tableau 1 : Evolution (%) de création d'entreprises par secteur d'activité du mois d'avril à juin 2022**

	Avril	Mai	Juin	2 <sup>e</sup> Trimestre
<b>Secteur Primaire</b>	<b>9,9</b>	<b>3,7</b>	<b>3,4</b>	<b>5,9</b>
Agriculture, Élevage, pêche	8,1	1,6	1,3	3,9
Sylviculture, exploitation forestière	-	1,2	0,4	0,5
Activités extractives	1,8	0,8	1,7	1,5
<b>Secteur secondaire</b>	<b>14,3</b>	<b>8,6</b>	<b>15,7</b>	<b>12,9</b>
Assainissement, traitement des déchets et dépollution	-	-	0,4	0,1
Production et distribution d'électricité et de gaz	0,4	0,4	0,4	0,4
Industrie Alimentaire	2,9	1,6	3,8	2,8
Autres industries manufacturières	4,8	1,6	4,3	3,6
Construction	6,2	4,9	6,8	6,0
<b>Secteur Tertiaire</b>	<b>75,8</b>	<b>87,7</b>	<b>80,9</b>	<b>81,2</b>
Activités artistiques, sportives et récréatives	0,4	0,8	3,0	1,3
Activités financières et d'assurance	2,6	2,1	1,3	2,0
Activités immobilières	-	1,2	0,4	0,5
Activités pour la santé humaine et l'action sociale	0,7	1,2	1,3	1,1
Activités spécialisées, scientifiques et techniques	4,8	4,5	6,8	5,3
Autres activités de services n.c.a	1,5	2,5	3,0	2,3
<b>Commerce</b>	<b>42,9</b>	<b>52,7</b>	<b>43,4</b>	<b>46,2</b>
Enseignement	1,1	0,8	1,3	1,1
Hébergement et restauration	4,8	4,9	6,4	5,3
Information et communication	2,9	6,2	5,5	4,8
Services aux entreprises	9,5	8,2	6,0	8,0
Transports et entreposage	4,8	2,5	2,6	3,3
<b>Total</b>	<b>100</b>	<b>100</b>	<b>100</b>	<b>100</b>

**Tableau 2 : Evolution (%) de création d'entreprises par forme juridique du mois d'avril à juin 2022**

	Avril	Mai	Juin	2è trimestre
<b>Entreprise individuelle</b>	<b>72,52</b>	<b>76,54</b>	<b>76,17</b>	<b>74,97</b>
EIC	63,00	68,72	66,81	66,05
EIE	9,52	7,82	9,36	8,92
<b>Sociétés des personnes</b>	<b>24,55</b>	<b>22,63</b>	<b>20,85</b>	<b>22,78</b>
GIE	0,73	-	-	0,27
SARL	10,26	13,17	11,91	11,72
SARLU	13,19	9,05	8,51	10,39
SCI	0,37	-	0,43	0,27
SCOOP	-	0,41	-	0,13
<b>Sociétés des capitaux</b>	<b>2,93</b>	<b>0,82</b>	<b>2,98</b>	<b>2,27</b>
SA	1,10	0,41	1,70	1,07
SAS	0,73	-	0,43	0,40
SASU	0,73	0,41	0,85	0,67
SAU	0,37	-	-	0,13
<b>Total</b>	<b>100</b>	<b>100</b>	<b>100</b>	<b>100</b>

Source : ACPCE

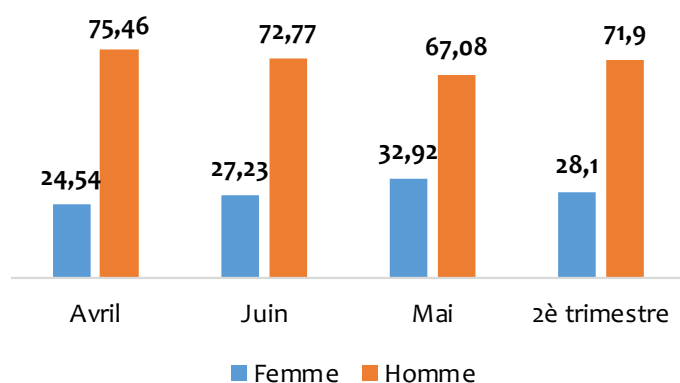
**Tableau 3 : Evolution (%) de création d'entreprises par département du mois d'avril à juin 2022**

	Avril	Mai	Juin	2è Trimestre
Kouilou	-	-	-	-
Niari	8,06	1,23	1,7	3,86
Lekoumou	-	0,41	-	0,13
Bouenza	4,03	1,65	1,7	2,53
Pool	-	0,41	-	0,13
Plateaux	0,73	1,65	-	0,8
Cuvette	2,56	4,12	1,7	2,8
Cuvette Ouest	-	-	-	-
Sangha	0,73	3,29	0,43	1,46
Likouala	-	-	-	-
Brazzaville	43,96	47,33	54,89	48,47
Pointe-noire	39,93	39,92	39,57	39,81
<b>Total</b>	<b>100</b>	<b>100</b>	<b>100</b>	<b>100</b>

Source : ACPCE

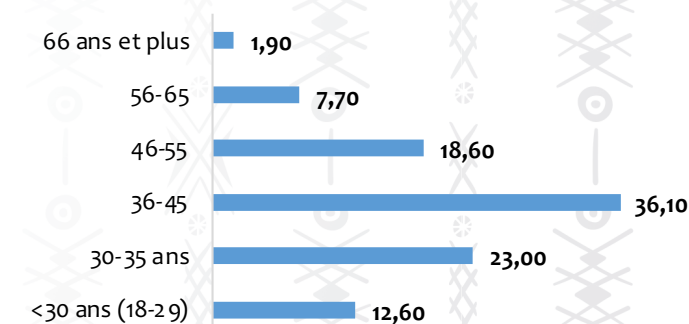
## PROFIL DES PROMOTEURS D'ENTREPRISES AU DEUXIÈME TRIMESTRE 2022

**Graphique 3 : Evolution (%) de création d'entreprises par genre du mois d'avril à juin 2022**



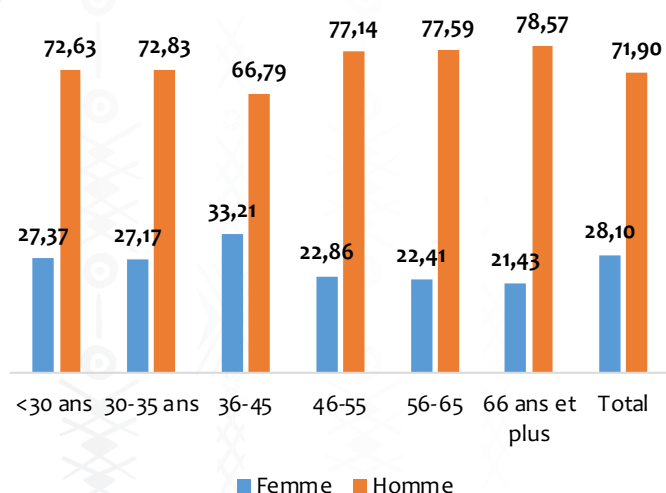
Source : ACPCE

**Graphique 4 : Evolution (%) de création d'entreprises par tranche d'âge du mois d'avril à juin 2022**



Source : ACPCE

**Graphique 5 : Evolution (%) de création d'entreprises par genre selon la tranche d'âge au 2ème trimestre 2022**



Source : ACPCE

**Tableau 4 : Evolution (%) de création d'entreprises par nationalité du mois d'avril à juin 2022**

	Avril	Mai	Jun	2 <sup>e</sup> trimestre
Congo	85,6	86,3	82,8	84,92
Cameroun	1,11	3,43	1,29	1,9
Chine	0,74	1,29	1,72	1,22
France	0,37	0,43	2,15	0,95
Liban	-	1,29	0,43	0,54
Mali	3,7	2,15	4,72	3,53
Mauritanie	0,74	0,43	2,15	1,09
Sénégal	1,11	0,43	-	0,54
Autres pays CEMAC	0,37	0,43	0,43	0,41
Autres pays africains	4,44	2,58	4,29	3,8
Autres pays hors Afriq	1,85	1,29	-	1,09
<b>Total</b>	<b>100</b>	<b>100</b>	<b>100</b>	<b>100</b>

Source : ACPCE

**Tableau 5 : Création d'entreprises par nationalité selon le genre au 2<sup>e</sup> trimestre 2022**

	Femme		Homme		Total	
	Nombre	%	Nombre	%	Nombre	%
Congo	198	31,03	440	68,97	638	100
Cameroun	4	28,57	10	71,43	14	100
Chine	-	-	9	100	9	100
France	2	28,57	5	71,43	7	100
Liban	-	-	4	100	4	100
Mali	1	3,70	26	96,30	27	100
Mauritanie	-	-	8	100	8	100
Sénégal	-	-	5	100	5	100
Autres pays CEMAC	1	33,33	2	66,67	3	100
Autres pays africains	4	14,29	24	85,71	28	100
Autres pays hors Afrique	1	12,50	7	87,50	8	100
<b>Total</b>	<b>211</b>	<b>28,10</b>	<b>540</b>	<b>71,90</b>	<b>751</b>	<b>100</b>

Source : ACPCE

**Tableau 6 : Création d'entreprises par département selon le genre au 2<sup>e</sup> trimestre 2022**

	Femme		Homme		Total	
	Nombre	%	Nombre	%	Nombre	%
Kouilou	-	-	-	-	-	-
Niari	7	24,14	22	75,86	29	100
Lekoumou	-	-	1	100	1	100
Bouenza	4	21,05	15	78,95	19	100
Pool	-	-	1	100	1	100
Plateaux	1	16,67	5	83,33	6	100
Cuvette	5	23,81	16	76,19	21	100
Cuvette Ouest	-	-	-	-	-	-
Sangha	2	18,18	9	81,82	11	100
Likouala	-	-	-	-	-	-
Brazzaville	101	27,75	263	72,25	364	100
Pointe-noire	91	30,43	208	69,57	299	100
<b>Total</b>	<b>211</b>	<b>28</b>	<b>540</b>	<b>72</b>	<b>751</b>	<b>100</b>

Source : ACPCE

**Tableau 7 : Création d'entreprises par genre selon le secteur au 2<sup>e</sup> trimestre 2022**

	Femme		Homme		2 <sup>e</sup> Trimestre	
	Nombre	%	Nombre	%	Nombre	%
Primaire	5	11,36	39	88,64	44	100
Secondaire	16	16,49	81	83,51	97	100
Tertiaire	190	31,15	420	68,85	610	100
<b>Total</b>	<b>211</b>	<b>28,10</b>	<b>540</b>	<b>71,90</b>	<b>751</b>	<b>100</b>

Source : ACPCE

## STATISTIQUES SUR LES AUTORISATIONS TEMPORAIRES D'EXERCICE (ATE)

**Tableau 8 : Nombre d'ATE délivrées par département au 2<sup>e</sup> trimestre 2022**

	Avril	Mai	Juin	2 <sup>e</sup> trimestre
Bouenza	-	1	2	3
Pointe-Noire	1	5	1	7
<b>Total</b>	<b>1</b>	<b>6</b>	<b>3</b>	<b>10</b>

Source : ACPCE

**Tableau 9 : Nombre d'ATE délivrées par nature au 2<sup>e</sup> trimestre 2022**

	Avril	Mai	Juin	2 <sup>e</sup> trimestre
Installation	1	3	1	5
Rénouvellement		3	2	5
<b>Total</b>	<b>1</b>	<b>6</b>	<b>3</b>	<b>10</b>

Source : ACPCE

**Tableau 10 : Nombre d'ATE délivrées par Pays d'origine selon le domaine d'intervention au 2<sup>e</sup> trimestre 2022**

	Agriculture	Mine	Pétrole	Total
Chine	-	2	-	2
France	1		3	4
Ile marshall	-	-	1	1
Italie	-	-	3	3
<b>Total</b>	<b>1</b>	<b>2</b>	<b>7</b>	<b>10</b>

Source : ACPCE

**Tableau 11 : Nombre d'ATE délivrées par domaine d'intervention au 2<sup>e</sup> trimestre 2022**

	Avril	Mai	Juin	2 <sup>e</sup> trimestre
Agriculture	-	1		1
Mine	-		2	2
pétrole	1	5	1	7
<b>Total</b>	<b>1</b>	<b>6</b>	<b>3</b>	<b>10</b>

Source : ACPCE

## EQUIPE DE RÉALISATION

- Coordination :** **Jacqueline Lydia MIKOLO**, Ministre des Petites et Moyennes Entreprises, de l'Artisanat et du Secteur Informel
- Supervision :** **Gervais Désiré BOUITI VIAUDO**, Président du Comité de Direction de l'ACPCE  
**Emeriand Dieu Merci KIBANGOU**, Directeur Général de l'ACPCE
- Equipe de rédaction :** **Emeriand Dieu Merci KIBANGOU**, Directeur Général de l'ACPCE ;  
**Anick Parfait EWANGA**, Chef de services du fichier national et des statistiques ACPCE ;  
**Eudes Exaucé BANIEK**, Collaborateur ACPCE ;  
**Rhyvanie GOMBA ONDOUMA**, Collaboratrice ACPCE ;
- Personnel d'appui :** **Serge Oumar Davy DIAWARA**, Directeur chargé de l'exploitation ACPCE ;  
**Van Arsène MASSALA**, Directeur départemental ACPCE BZV ;  
**MAHOUNGOU NGANGA Wilfrid**, Directeur départemental ACPCE POINTE-NOIRE ;  
**Dolynsky Koliacy ONTSOULIYAT**, Directeur départemental ACPCE OWANDO ;  
**Fortuné Alain BADINGA VONGA**, Directeur départemental ACPCE OUESSO ;  
**Athanase MAKELE**, Directeur départemental ACPCE DOLISIE.  
**Rodolphe BOUYOU**, départemental ACPCE NKAYI  
**Rosen BIYOU DI**, chef de service juridique ACPCE.
- Relecture :** **François MABIALA**, Directeur de l'administration et des ressources humaines ACPCE ;  
**Franck TATY**, Directeur Interdépartemental Bouenza - Lékoumou ;  
**Hermann Priscal's KOLOLO**, chef de service chargé de logistique ACPCE ;  
**Marielle Yvie MOKOKO**, Chef de service des ressources humaines ACPCE ;  
**Claude Hélène YETELA**, Chef de service des finances  
**Habib Maz-Dorel MBOUNGOU NZAOU**, chef de service informatique ACPCE ;  
**Gil Axel Ferdilien KIBANGOU**, chef de service de la comptabilité ACPCE ;  
**Christinel Joberflu LOUZOLO**, statisticien stagiaire ACPCE ;  
**Jordy Nifrède MALESSA MPAN**, statisticien stagiaire ACPCE.



**VISITEZ LE SITE INTERNET DE L'ACPCE**



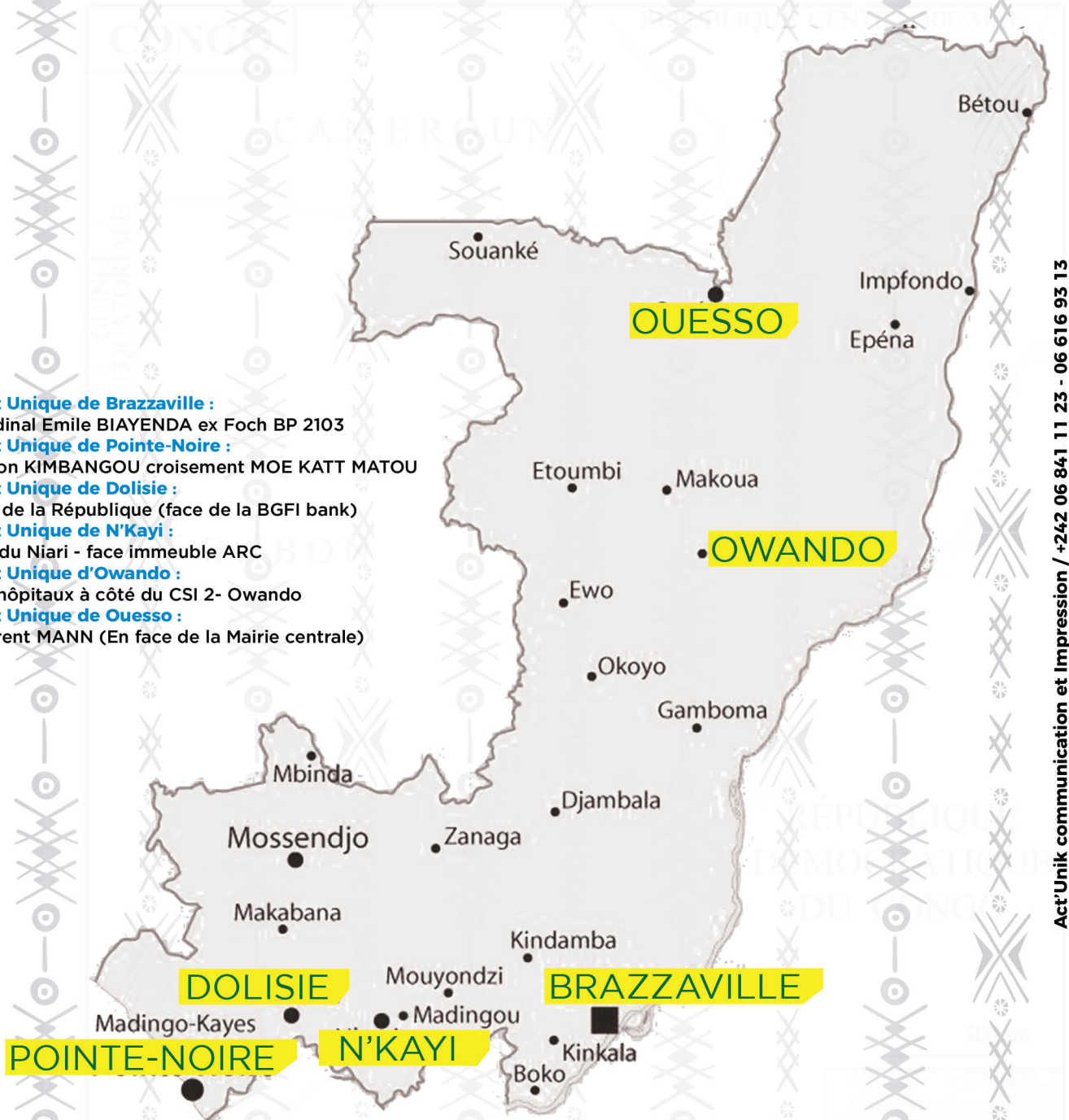
**TELECHARGEZ LA PROCEDURE DE CREATION,  
DE MODIFICATIONS DIVERSES  
ET DE RADIATIONS DES SOCIÉTÉS**





# ACPCE

“GUICHET UNIQUE DES ENTREPRISES”



Act'Unik communication et Impression / +242 06 841 11 23 - 06 616 93 13

## DIRECTION GENERALE

Av. Cardinal Emile BIAYENDA (ex Foch)

Tél.: +242 06 628 72 90 Mail : [infos@acpce.cg](mailto:infos@acpce.cg) Site : [www.acpce.cg](http://www.acpce.cg)

L'Agence Congolaise Pour la Création des Entreprises en sigle A.C.P.C.E

Crée par la loi n° 16-2017 du 30 mars 2017, est un établissement public à caractère administratif.