

**REPUBLIQUE DU CONGO**  
Unité\*Travail\*Progrès

MINISTERE DES PETITES ET MOYENNES  
ENTREPRISES ET DE L'ARTISANAT



**AGENCE CONGOLAISE  
POUR LA CREATION DES ENTREPRISES**

# **BULLETIN STATISTIQUE N° : 3|2022**

**SITUATION SUR LES FORMALITES  
D'ENTREPRISES EN REPUBLIQUE DU CONGO  
AU TROISIEME TRIMESTRE 2022**

**EDITION  
D'OCTOBRE 2022**



## LISTES DES TABLEAUX ET GRAPHIQUES

Tableau 0.1 : Répartition des différentes formalités enregistrées au 3<sup>ème</sup> trimestre 2022.....4

### CRÉATIONS

Tableau 1. 1 : Evolution (%) de création d'entreprises par branche et secteur d'activité de juillet à septembre 2022.....5

Tableau 1. 2 : Evolution (%) de création d'entreprises par forme juridique de juillet à septembre 2022.....5

Tableau 1. 3 : Evolution (%) de création d'entreprises par département de juillet à septembre 2022.....6

Tableau 1. 4 : Evolution (%) de création d'entreprises par secteur d'activité de juillet à septembre 2022.....6

Tableau 1. 5 : Evolution (%) de création d'entreprises par nationalité de juillet à septembre 2022.....7

Tableau 1. 6 : Création d'entreprises par nationalité selon le genre au 3<sup>ème</sup> trimestre 2022.....7

Tableau 1. 7 : Création d'entreprises par département selon le genre au 3<sup>ème</sup> trimestre 2022.....7

Tableau 1. 8 : Création d'entreprises par genre selon le secteur au 3<sup>ème</sup> trimestre 2022.....7

Graphique 1. 1 : Evolution mensuelle de création d'entreprises au 3<sup>ème</sup> trimestre par rapport à 2021.....5

Graphique 1. 2 : Evolution (%) mensuelle de création d'entreprises par forme juridique de juillet à septembre 2022.....5

Graphique 1. 3 : Evolution (%) de création d'entreprises par genre de juillet à septembre 2022.....6

Graphique 1. 4 : Evolution (%) de création d'entreprises par tranche d'âge de juillet à septembre 2022.....6

Graphique 1. 5 : Evolution (%) de création d'entreprises par genre selon la tranche d'âge au 3<sup>ème</sup> trimestre 2022.....7

### MODIFICATIONS DIVERSES

Tableau 2. 1 : Modifications enregistrées par département selon les mois au 3<sup>ème</sup> trimestre 2022.....8

Tableau 2. 2 : Modifications enregistrées (%) par forme juridique selon les mois au 3<sup>ème</sup> trimestre 2022.....8

Tableau 2. 3 : Mises à jour enregistrées par département selon les mois au 3<sup>ème</sup> trimestre 2022.....9

Tableau 2. 4 : Mises à jour enregistrées (%) par forme juridique selon les mois au 3<sup>ème</sup> trimestre 2022.....9

Tableau 2. 5 : Duplicata enregistrés par département selon les mois au 3<sup>ème</sup> trimestre 2022.....9

Tableau 2. 6 : Duplicata enregistrés (%) par forme juridique selon les mois au 3<sup>ème</sup> trimestre 2022.....9

Graphique 2. 1 : Modifications enregistrées (%) par sexe du promoteur selon les mois au 3<sup>ème</sup> trimestre 2022.....8

Graphique 2. 2 : Mises à jour enregistrées (%) par sexe selon les mois au 3<sup>ème</sup> trimestre 2022.....9

Graphique 2. 3 : Duplicata enregistrés (%) par sexe selon les mois au 3<sup>ème</sup> trimestre 2022.....9

### AUTORISATIONS TEMPORAIRES D'EXERCICE (ATE)

Tableau 4. 1 : Nombre d'ATE enregistrées par nature au 3<sup>ème</sup> trimestre 2022.....10

Tableau 4. 2 : Nombre d'ATE enregistrées par Pays d'origine selon le domaine d'intervention au 3<sup>ème</sup> trimestre 2022.....10

## STATISTIQUES GLOBALES SUR LES FORMALITÉS

L'ACPCE a enregistré, au titre du 3<sup>e</sup> trimestre 2022, 774 créations contre 721 au 3<sup>e</sup> trimestre 2021, soit une hausse de 7,35%. En comparaison avec le trimestre dernier (2<sup>e</sup> trimestre 2022 avec 751 créations) le nombre de créations est en hausse de 3,06%.

Au cours de la période sous-revue, 74,4% des créations ont été enregistrées par des promoteurs de sexe masculin (ratio de 2,90 par rapport aux femmes). Ce pourcentage est proche de celui du 3<sup>e</sup> trimestre 2021, enregistré à 73,37%. Cependant, il est en hausse de 3 points de pourcentage par rapport à celui du 2<sup>e</sup> trimestre 2022 (71,9%).

L'âge moyen des créateurs d'entreprises a été établi à 39,7 ans. Ce chiffre est légèrement plus bas que celui du 3<sup>e</sup> trimestre 2021, qui était de 40,3 ans. En comparaison avec le 2<sup>e</sup> trimestre 2022 (40,6 ans), ce chiffre est également en légère baisse de près d'une année.

Au cours de la même période, 81,4% des créateurs d'entreprises ont été de nationalité congolaise. Cependant, ce taux a baissé de 1,20 point de pourcentage, par rapport à celui de la même période de l'année 2021 (82,38%). En comparaison avec le taux du deuxième trimestre 2022, il est en baisse de 4,15 points de pourcentage.

Au titre du 3<sup>e</sup> trimestre, l'ACPCE a enregistré 217 modifications diverses dont plus de 65% concerne les mises à jour (soit 140) contre une seule modification au 2<sup>e</sup> trimestre 2022.

Au cours de la même période, il a été enregistré 6 radiations alors que cette formalité ne se faisait pas au sein de l'ACPCE. Au cours de la période sous revue, l'ACPCE a enregistré 4 ATE contre 10 au titre du deuxième trimestre 2022.

**Tableau 0.1 : Répartition des différentes formalités enregistrées au 3<sup>e</sup> trimestre 2022**

	Créations			Modifications diverses				Radiation	ATE
	Entreprise	Succursale	Total	Modification	Mise à jour	Duplicata	Total		
KOUILLOU	2	-	2	-	-	-	-	-	-
NIARI	10	-	10	1	-	-	1	-	-
LEKOU MOU	-	-	-	-	-	-	-	-	-
BOUENZA	6	-	6	1	-	-	1	-	-
POOL	7	-	7	-	-	-	-	-	-
PLATEAUX	-	-	-	-	-	-	-	-	-
CUVETTE	8	-	8	1	-	-	1	-	-
CUVETTE OUEST	-	-	-	-	-	-	-	-	-
SANGHA	15	-	15	-	-	-	-	-	-
LIKOUALA	-	-	-	-	-	-	-	-	-
BRAZZAVILLE	422	1	423	19	119	29	167	5	-
POINTE NOIRE	300	3	303	5	21	21	47	1	4
<b>Total</b>	<b>770</b>	<b>4</b>	<b>774</b>	<b>27</b>	<b>140</b>	<b>50</b>	<b>217</b>	<b>6</b>	<b>4</b>

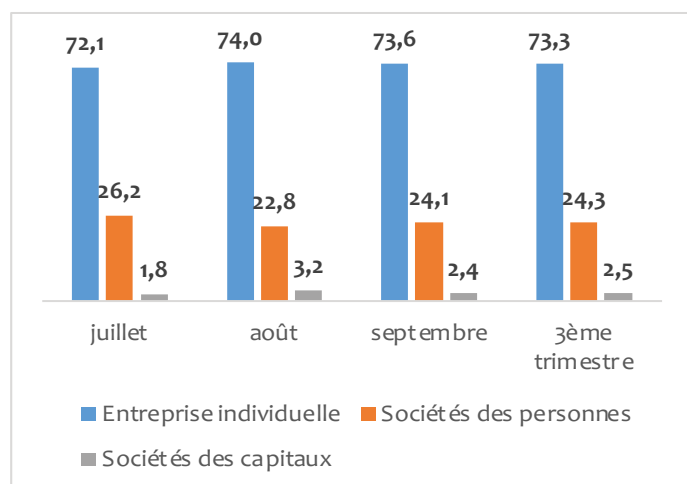
Source : ACPCE



## PARTIE 1 : CRÉATIONS

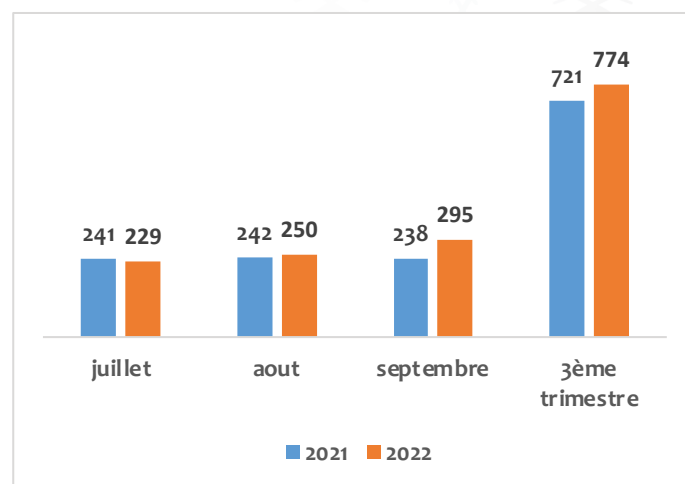
### PROGRESSION DE CRÉATION DES ENTREPRISES AU TROISIÈME TRIMESTRE 2022

**Graphique 1. 1 : Evolution (%) mensuelle de création d'entreprises par forme juridique de juillet à septembre 2022**



Source : ACPCE

**Graphique 1. 2 : Evolution mensuelle de création d'entreprises au 3<sup>ème</sup> trimestre par rapport à 2021**



Source : ACPCE

**Tableau 1. 1 : Evolution (%) de création d'entreprises par branche et secteur d'activité de juillet à septembre 2022**

	juillet	août	septembre	3 <sup>ème</sup> trimestre
<b>Secteur primaire</b>	<b>7,0</b>	<b>4,4</b>	<b>4,4</b>	<b>5,2</b>
Agriculture, Élevage, pêche	4,4	1,2	2,7	2,7
Sylviculture, exploitation forestière	0,4	-	-	0,1
Activités extractives	2,2	3,2	1,7	2,3
<b>Secteur secondaire</b>	<b>13,1</b>	<b>11,2</b>	<b>10,2</b>	<b>11,4</b>
Assainissement, traitement des déchets et dépollution	0,4	0,4	-	0,3
Autres industries manufacturières	4,4	3,6	3,1	3,6
Industrie alimentaire	1,8	2,4	1,4	1,8
Construction	6,6	4,4	5,4	5,4
Production et distribution d'électricité et de gaz	-	0,4	0,3	0,3
<b>Secteur tertiaire</b>	<b>79,9</b>	<b>84,4</b>	<b>85,4</b>	<b>83,4</b>
Activités artistiques, sportives et récréatives	1,8	1,2	0,3	1,0
Activités financières et d'assurance	1,8	2,8	1,4	1,9
Activités pour la santé humaine et l'action sociale	0,4	0,4	0,7	0,5
Activités spécialisées, scientifiques et techniques	6,1	6,0	5,1	5,7
Autres activités de services n.c.a	3,9	3,2	4,1	3,8
Commerce	41,1	46,8	41,7	43,2
Enseignement	0,4	2,8	1,7	1,7
Hébergement et restauration	4,4	4,0	7,1	5,3
Information et communication	5,7	6,4	5,8	5,9
Activités immobilières	1,8	2,4	2,0	2,1
Services aux entreprises	10,5	6,8	11,2	9,6
Transports et Entreposage	2,2	1,6	4,4	2,8
<b>Total</b>	<b>100</b>	<b>100</b>	<b>100</b>	<b>100</b>

Source : ACPCE

**Tableau 1. 2 : Evolution (%) de création d'entreprises par forme juridique de juillet à septembre 2022**

	juillet	août	septembre	3 <sup>ème</sup> trimestre
<b>Entreprise individuelle</b>	<b>72,1</b>	<b>74,0</b>	<b>73,6</b>	<b>73,3</b>
EIC	64,6	57,2	58,0	59,7
EIE	7,4	16,8	15,6	13,6
<b>Sociétés des personnes</b>	<b>26,1</b>	<b>22,8</b>	<b>24,1</b>	<b>24,3</b>
GIE	-	-	0,7	0,3
SARL	11,4	9,2	8,8	9,7
SARLU	14,0	11,6	13,9	13,2
SCI	0,9	1,2	0,7	0,9
SCOOP	-	0,8	-	0,3
<b>Sociétés des capitaux</b>	<b>1,8</b>	<b>3,2</b>	<b>2,3</b>	<b>2,4</b>
SA	-	1,6	1,0	0,9
SAS	1,3	-	0,7	0,7
SASU	-	1,2	0,3	0,5
SAU	0,4	0,4	0,3	0,4
<b>Total</b>	<b>100</b>	<b>100</b>	<b>100</b>	<b>100</b>

Source : ACPCE

**Tableau 1. 3 : Evolution (%) de création d'entreprises par secteur d'activité de juillet à septembre 2022**

	juillet	août	septembre	3 <sup>ème</sup> trimestre
Primaire	7,0	4,0	4,1	4,9
Secondaire	13,1	10,8	8,5	10,6
Tertiaire	79,9	85,2	87,4	84,5
<b>Total</b>	<b>100</b>	<b>100</b>	<b>100</b>	<b>100</b>

Source : ACPCE

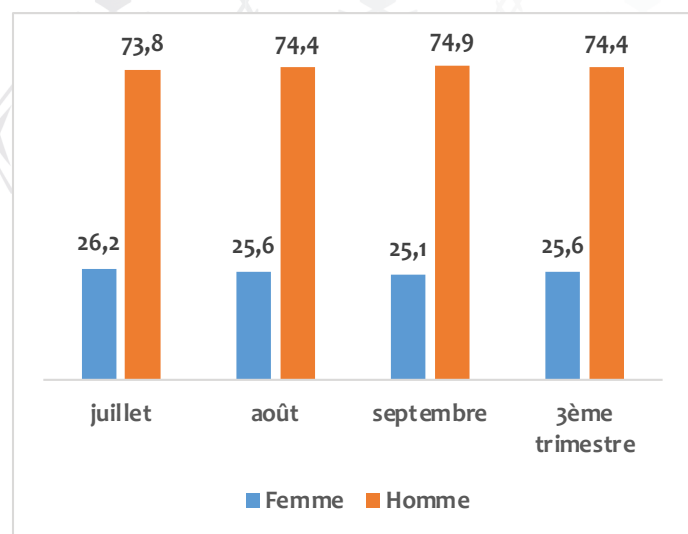
**Tableau 1. 4 : Evolution (%) de création d'entreprises par département de juillet à septembre 2022**

	juillet	août	septembre	3 <sup>ème</sup> trimestre
KOUILOU	0,4	0,4	-	0,3
NIARI	1,8	1,6	0,7	1,3
LEKOUMOU	-	-	-	-
BOUENZA	1,8	-	0,7	0,8
POOL	2,2	0,8	-	0,9
PLATEAUX	-	-	-	-
CUVETTE	0,4	1,2	1,4	1,0
CUVETTE OUEST	-	-	-	-
SANGHA	1,8	2,0	2,0	1,9
LIKOUALA	-	-	-	-
BRAZZAVILLE	55,0	58,8	50,9	54,7
POINTE NOIRE	36,7	35,2	44,4	39,2
<b>Total</b>	<b>100</b>	<b>100</b>	<b>100</b>	<b>100</b>

Source : ACPCE

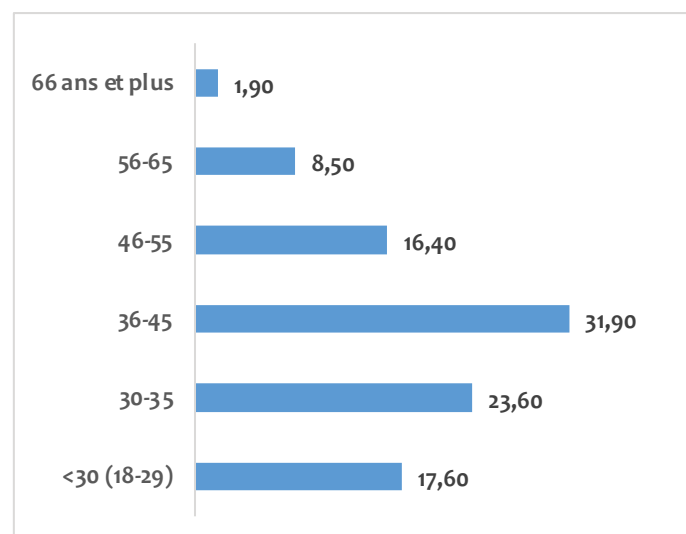
## PROFIL DES PROMOTEURS D'ENTREPRISES AU TROISIÈME TRIMESTRE 2022

**Graphique 1. 3 : Evolution (%) de création d'entreprises par genre de juillet à septembre 2022**



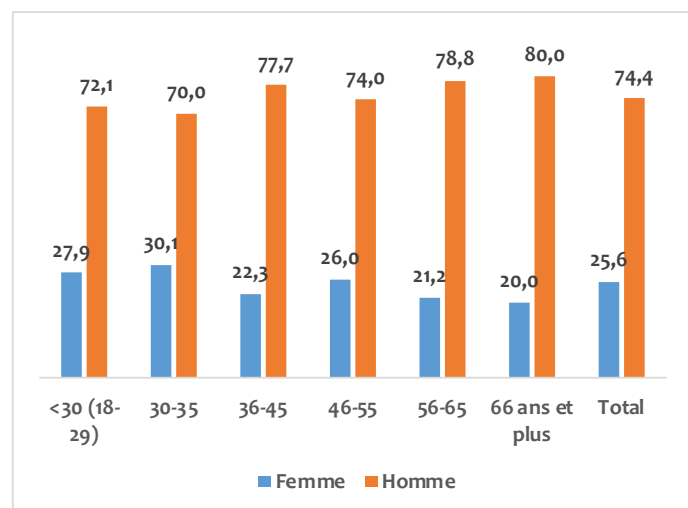
Source : ACPCE

**Graphique 1. 4 : Evolution (%) de création d'entreprises par tranche d'âge de juillet à septembre 2022**



Source : ACPCE

**Graphique 1.5 : Evolution (%) de création d'entreprises par genre selon la tranche d'âge au 3ème trimestre 2022 de janvier à Mars 2022**



Source : ACPCE

**Tableau 1.5 : Evolution (%) de création d'entreprises par nationalité de juillet à septembre 2022**

	juillet	août	septembre	3 <sup>ème</sup> trimestre
Congo	89,1	75,6	80,3	81,4
Cameroun	2,2	2,4	3,4	2,7
Chine	0,9	1,2	1,0	1,0
France	-	2,4	0,7	1,0
Liban	0,4	1,2	0,7	0,8
Mali	2,2	5,6	3,7	3,9
Mauritanie	-	-	1,0	0,4
Sénégal	-	2,0	2,7	1,7
Autres pays CEMAC	1,3	1,2	0,7	1,0
Autres pays africains	3,1	6,4	3,7	4,4
Autres pays hors Afrique	0,9	2,0	2,0	1,7
<b>Total</b>	<b>100</b>	<b>100</b>	<b>100</b>	<b>100</b>

Source : ACPCE

**Tableau 1.6 : Création d'entreprises par nationalité selon le genre au 3ème trimestre 2022**

	Femme		Homme		Total	
	Effectif	%	Effectif	%	Effectif	%
Congo	181	28,7	449	71,3	630	100
Cameroun	5	23,8	16	76,2	21	100
Chine	1	12,5	7	87,5	8	100
France	3	37,5	5	62,5	8	100
Liban	-	-	6	100,0	6	100
Mali	-	-	30	100,0	30	100
Mauritanie	-	-	3	100,0	3	100
Sénégal	1	7,7	12	92,3	13	100
Autres pays CEMAC	1	12,5	7	87,5	8	100
Autres pays africains	6	17,7	28	82,4	34	100
Autres pays hors Afrique	-	-	13	100,0	13	100
<b>Total</b>	<b>198</b>	<b>25,6</b>	<b>576</b>	<b>74,4</b>	<b>774</b>	<b>100</b>

Source : ACPCE

**Tableau 1.7 : Création d'entreprises par département selon le genre au 3ème trimestre 2022**

	Femme		Homme		Total	
	Effectif	%	Effectif	%	Effectif	%
KOUILOU	2	100	-	-	2	100
NIARI	2	20,0	8	80,0	10	100
LEKOU MOU						
BOUENZA	2	33,3	4	66,7	6	100
POOL	1	14,3	6	85,7	7	100
PLATEAUX						
CUVETTE	1	12,5	7	87,5	8	100
CUVETTE OUEST						
SANGHA	2	13,3	13	86,7	15	100
LIKOUALA						
BRAZZAVILLE	107	25,3	316	74,7	423	100
POINTE NOIRE	81	26,7	222	73,3	303	100
<b>Total</b>	<b>198</b>	<b>25,6</b>	<b>576</b>	<b>74,4</b>	<b>774</b>	<b>100</b>

Source : ACPCE

**Tableau 1.8 : Création d'entreprises par genre selon le secteur au 3ème trimestre 2022**

	Femme		Homme		Total	
	Effectif	%	Effectif	%	Effectif	%
Primaire	6	15,8	32	84,2	38	100
Secondaire	13	15,9	69	84,2	82	100
Tertiaire	179	27,4	475	72,6	654	100
<b>Total</b>	<b>198</b>	<b>25,6</b>	<b>576</b>	<b>74,4</b>	<b>774</b>	<b>100</b>

Source : ACPCE

## PARTIE 2 : STATISTIQUES SUR LES MODIFICATIONS DIVERSES

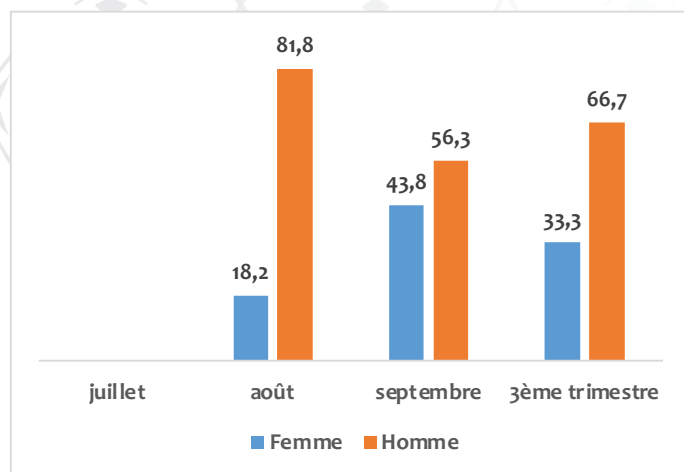
### MODIFICATIONS

**Tableau 2.1 : Modifications enregistrées par département selon les mois au 3<sup>ème</sup> trimestre 2022**

	juillet		août		septembre		3 <sup>ème</sup> trimestre	
	Effectif	%	Effectif	%	Effectif	%	Effectif	%
KOUILOU	-	-	-	-	-	-	-	-
NIARI	-	-	-	-	1	6,3	1	3,7
LEKOUMOU	-	-	-	-	-	-	-	-
BOUENZA	-	-	-	-	1	6,3	1	3,7
POOL	-	-	-	-	-	-	-	-
PLATEAUX	-	-	-	-	-	-	-	-
CUVETTE	-	-	1	9,1	-	-	1	3,7
CUVETTE OUEST	-	-	-	-	-	-	-	-
SANGHA	-	-	-	-	-	-	-	-
KLIKOUALA	-	-	-	-	-	-	-	-
BRAZZAVILLE	-	-	8	72,7	11	68,6	19	70,4
POINTE NOIRE	-	-	2	18,2	3	18,8	5	18,5
<b>Total</b>	-	-	<b>11</b>	<b>100</b>	<b>16</b>	<b>100</b>	<b>27</b>	<b>100</b>

Source : ACPCE

**Graphique 2.1 : Modifications enregistrées (%) par sexe du promoteur selon les mois au 3<sup>ème</sup> trimestre 2022**



Source : ACPCE

**Tableau 2.2 : Modifications enregistrées (%) par forme juridique selon les mois au 3<sup>ème</sup> trimestre 2022**

	juillet	août	septembre	3 <sup>ème</sup> trimestre
<b>Entreprise individuelle</b>	-	90,9	81,3	85,2
EIC	-	81,8	68,8	74,1
EIE	-	9,1	12,5	11,1
<b>Sociétés des personnes</b>	-	-	18,8	29,9
SARL	-	-	12,5	7,4
SARLU	-	-	6,3	3,7
<b>Sociétés des capitaux</b>	-	9,1	-	3,7
SA	-	9,1	-	3,7
<b>Total</b>	-	<b>100</b>	<b>100</b>	<b>100</b>

Source : ACPCE



## MISES À JOUR

**Tableau 2.3 : Mises à jour enregistrées par département selon les mois au 3<sup>ème</sup> trimestre 2022**

	juillet		août		septembre		3 <sup>ème</sup> trimestre	
	Effectif	%	Effectif	%	Effectif	%	Effectif	%
BRAZZAVILLE	4	100	39	78,0	76	88,4	119	85,0
POINTE NOIRE	-	-	11	22,0	10	11,6	21	15,0
<b>Total</b>	<b>4</b>	<b>100</b>	<b>50</b>	<b>100</b>	<b>86</b>	<b>100</b>	<b>140</b>	<b>100</b>

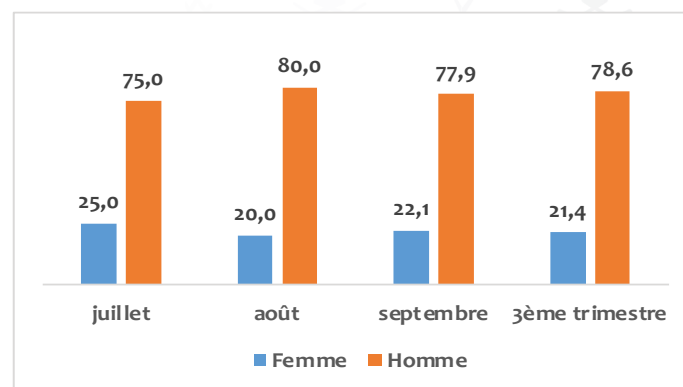
Source : ACPCE

**Tableau 2.4 : Mises à jour enregistrées (%) par forme juridique selon les mois au 3<sup>ème</sup> trimestre 2022**

	juillet	août	septembre	3 <sup>ème</sup> trimestre
Entreprise individuelle	100	92,0	82,6	86,4
EIC	75,0	88,0	75,6	80
EIE	25,0	4,0	7	6,4
Sociétés des personnes	-	6,0	16,2	12,2
SARL	-	4,0	2,3	2,9
SARLU	-	2,0	14	9,3
Sociétés des capitaux	-	2,0	1,2	1,4
SAS	-	-	1,2	0,7
SA	-	2,0	-	0,7
<b>Total</b>	<b>100</b>	<b>100</b>	<b>100</b>	<b>100</b>

Source : ACPCE

**Graphique 2. 2 : Mises à jour enregistrées (%) par sexe selon les mois au 3<sup>ème</sup> trimestre 2022**



Source : ACPCE

## DUPLICATA

**Tableau 2.5 : Duplicata enregistrés par département selon les mois au 3<sup>ème</sup> trimestre 2022**

	août		juillet		septembre		3 <sup>ème</sup> trimestre	
	Effectif	%	Effectif	%	Effectif	%	Effectif	%
BRAZZAVILLE	11	61,1	4	100	14	50,0	29	58,0
POINTE NOIRE	7	38,9	-	-	14	50,0	21	42,0
<b>Total</b>	<b>18</b>	<b>100</b>	<b>4</b>	<b>100</b>	<b>28</b>	<b>100</b>	<b>50</b>	<b>100</b>

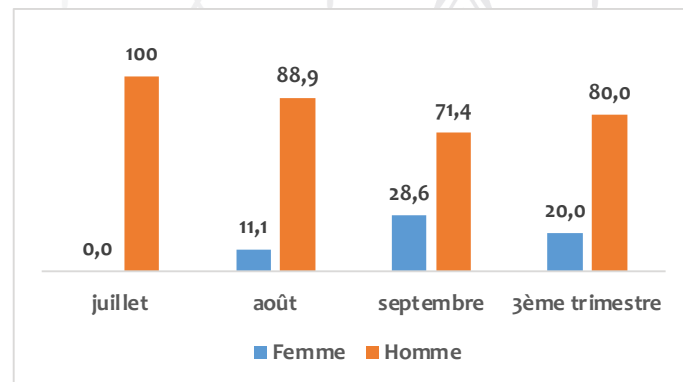
Source : ACPCE

**Tableau 2.6 : Duplicata enregistrés (%) par forme juridique selon les mois au 3<sup>ème</sup> trimestre 2022**

	juillet	août	septembre	3 <sup>ème</sup> trimestre
Entreprise individuelle	100	88,9	89,3	90,0
EIC	100	83,3	78,6	82,0
EIE	-	5,6	10,7	8,0
Sociétés des personnes	-	11,1	7,1	8,0
SARLU	-	11,1	7,1	8,0
Sociétés des capitaux	-	-	3,6	2,0
SA	-	-	3,6	2,0
<b>Total</b>	<b>100</b>	<b>100</b>	<b>100</b>	<b>100</b>

Source : ACPCE

**Graphique 2.3 : Duplicata enregistrés (%) par sexe selon les mois au 3<sup>ème</sup> trimestre 2022**



Source : ACPCE

## PARTIE 3 : LES STATISTIQUES SUR LES RADIATIONS

Sur toute la période du 3<sup>ème</sup> trimestre, l'ACPCE a enregistré que six (06) radiations dont l'une enregistrée dans le département de Pointe Noire et les cinq (05) autres dans le département de Brazzaville.

## PARTIE 4 : STATISTIQUES SUR LES AUTORISATIONS TEMPORAIRE D'EXERCICE (ATE)

**Tableau 4. 1 : Nombre d'ATE enregistrées par nature au 3<sup>ème</sup> trimestre 2022**

	juillet	août	septembre	3 <sup>ème</sup> Trimestre
ATE Installation	-	2	1	3
ATE Reinstallation	1	-	-	1
<b>Total</b>	<b>1</b>	<b>2</b>	<b>1</b>	<b>4</b>

Source : ACPCE

**Tableau 4. 2 : Nombre d'ATE enregistrées par Pays d'origine selon le domaine d'intervention au 3<sup>ème</sup> trimestre 2022**

	Installation	Reinstallation	Total
Angleterre	1	-	1
France	2	-	2
Italie	-	1	1
<b>Total</b>	<b>3</b>	<b>1</b>	<b>4</b>

Source : ACPCE

## EQUIPE DE RÉALISATION

<b>Coordination :</b>	<b>Jacqueline Lydia MIKOLO</b> , Ministre des Petites et Moyennes Entreprises et de l'Artisanat
<b>Supervision :</b>	<b>Gervais Désiré BOUITI VIAUDO</b> , Président du Comité de Direction de l'ACPCE <b>Emeriand Dieu Merci KIBANGOU</b> , Directeur Général de l'ACPCE
<b>Equipe de rédaction :</b>	<b>Emeriand Dieu Merci KIBANGOU</b> , Directeur Général de l'ACPCE ; <b>Anick Parfait EWANGA</b> , Chef de services du fichier national et des statistiques ACPCE ; <b>Eudes Exaucé BANIEK</b> , Chargé des statistiques ACPCE; <b>Rhyvanie GOMBA ONDOUMA</b> , chargée de la base de données ACPCE.
<b>Personnel d'appui :</b>	<b>Serge Oumar Davy DIAWARA</b> , Directeur chargé de l'exploitation ACPCE ; <b>Van Arsène MASSALA</b> , Directeur d'ACPCE interdépartemental ACPCE BZV - POOL ; <b>Gaspard MASSOUKOU</b> , Directeur interdépartemental ACPCE Pointe-Noire-Kouilou ; <b>Dolynsky Koliacy ONTSOULIYAT</b> , Directeur interdépartemental ACPCE Cuvette-Cuvette Ouest-Plateaux ; <b>Fortuné Alain BADINGA VONGA</b> , Directeur interdépartemental ACPCE Sangha-Likouala ; <b>Wilfrid MAHOUNGOU NGANGA</b> , Directeur départemental ACPCE Niari ; <b>Franck TATY</b> , Directeur interdépartemental ACPCE Bouenza-Lekoumou.
<b>Collecte de données</b>	<b>Jean Rosen BIYOUUDI</b> , chef de service juridique ACPCE. <b>Bonheur GASSAM ATIPO</b> , Chef de bureau exploitation ACPCE Pointe-Noire-Kouilou ; <b>Félidriche MVOUAMA</b> , Chef de bureau exploitation ACPCE Brazzaville-Pool ; <b>Tany MAKIMOUNA</b> , Chef de bureau exploitation ACPCE Niari ; <b>Aymar Ulrich BINDIKA</b> , Chef de bureau exploitation ACPCE Cuvette-Cuvette Ouest-Plateaux ; <b>Gersil Emery YOULA</b> , Chef de bureau exploitation ACPCE Bouenza-Lekoumou ;
<b>Relecture :</b>	<b>François MABIALA</b> , Directeur de l'administration et des ressources humaines ACPCE ; <b>Hermann Priscal's KOLOLO</b> , Responsable de la logistique et du patrimoine ACPCE ; <b>Marielle Yvie MOKOKO</b> , Chef de service des ressources humaines ACPCE ; <b>Claude Hélène YETELA</b> , Chef de service des finances ; <b>Habib Maz-Dorel MBOUNGOU NZAOU</b> , chef de service informatique ACPCE ; <b>Gil Axel Ferdilien KIBANGOU</b> , chef de service de la comptabilité ACPCE ; <b>Carrel Stephen VIODIBIO</b> , chargé de l'exploitation et de lutte contre la fraude

**VISITEZ LE SITE INTERNET DE L'ACPCE**





**TELECHARGEZ LA PROCEDURE DE CREATION,  
DE MODIFICATIONS DIVERSES  
ET DE RADIATIONS DES SOCIÉTÉS**





**acpce**

AGENCE CONGOLAISE  
POUR LA CRÉATION DES ENTREPRISES

**REPUBLIQUE DU CONGO**

Unité\*Travail\*Progrès

**MINISTRE DES PETITES ET MOYENNES  
ENTREPRISES ET DE L'ARTISANAT**



**AGENCE CONGOLAISE  
POUR LA CREATION DES ENTREPRISES**  
**“GUICHET UNIQUE DES ENTREPRISES”**

**INFORMATIONS RELATIVES À :**  
**L'AUTORISATION TEMPORAIRE D'EXERCICE (ATE) ;  
LA SUCCURSALE ET LA DISPENSE**

● **AUTORISATION TEMPORAIRE D'EXERCICE (ATE)**

Autorisation d'exercice délivrée aux personnes physiques et/ou morales étrangères disposant d'un contrat de prestation n'excédant pas 6 mois. Celle - ci est renouvelable.

**TARIFICATION**

Personne physique : Installation : **3 000 000 F CFA**

Personne morale : Installation : **10 000 000 F CFA**

Renouvellement : **6 000 000 F CFA**

Renouvellement : **25 000 000 F CFA**

Durée des formalités : **7 jours**

● **SUCCURSALE**

Entreprise commerciale appartenant à une société de capitaux, société de personnes ou à une personne physique étrangère, dotée d'une certaine autonomie de gestion, dont la personnalité juridique n'est pas distincte de la société principale.

**TARIFICATION**

Succursale d'entreprise individuelle : **100 000F CFA**

Succursale société de capitaux : **500 000F CFA.**

Succursale société de personnes : **300 000F CFA**

Durée des formalités : **72 Heures**

● **DISPENSE**

Autorisation de prolongation d'exercice des activités commerciales attribuée à une succursale au-delà de la durée légale autorisée (2 ans) après son immatriculation.

**TARIFICATION**

Dispense : **5 000 000F CFA**

Durée des formalités : **14 Jours**

**DIRECTION GENERALE**

Av. Cardinal Emile BIAYENDA (ex Foch)

Tél.: **+242 06 628 72 90** Mail : **infos@acpce.cg** Site : **www.acpce.cg**

**L'Agence Congolaise Pour la Création des Entreprises en sigle A.C.P.C.E**

Crée par la loi n° 16-2017 du 30 mars 2017, est un établissement public à caractère administratif.

**Guichet Unique de Brazzaville :** Av. Cardinal Emile BIAYENDA ex Foch BP 2103

**Guichet Unique de Pointe-Noire :** Av. Simon KIMBANGOU croisement MOE KATT MATOU

**Guichet Unique de Dolisie :** Avenue de la République (face de la BGF bank)

**Guichet Unique de N'Kayi :** 02, AV. Marien NGOUABI, à Coté de la gare centrale

**Guichet Unique d'Owando :** Av des hôpitaux à côté du CSI 2- Owando

**Guichet Unique de Ouesso :** Av. Laurent MANN (En face de la Mairie centrale)







# ACPCE

“GUICHET UNIQUE DES ENTREPRISES”



**Guichet Unique de Brazzaville :**

Av. Cardinal Emile BIAYENDA ex Foch BP 2103

**Guichet Unique de Pointe-Noire :**

Av. Simon KIMBANGOU croisement MOE KATT MATOU

**Guichet Unique de Dolisie :**

Avenue de la République (face de la BGFI bank)

**Guichet Unique de N'Kayi :**

02, AV. Marien NGOUABI, à Côté de la gare centrale

**Guichet Unique d'Owando :**

Av des hôpitaux à côté du CSI 2- Owando

**Guichet Unique de Ouessou :**

Av. Laurent MANN (En face de la Mairie centrale)

Act'Unik communication et Impression / +242 06 841 11 23 - 06 616 93 13

**DIRECTION GENERALE**

Av. Cardinal Emile BIAYENDA (ex Foch)

Tél.: +242 06 628 72 90 Mail : [infos@acpce.cg](mailto:infos@acpce.cg) Site : [www.acpce.cg](http://www.acpce.cg)

**L'Agence Congolaise Pour la Création des Entreprises en sigle A.C.P.C.E**

Crée par la loi n° 16-2017 du 30 mars 2017, est un établissement public à caractère administratif.